




Municipio de Villa de Guadalupe, S.L.P.
Estado de Flujos de Efectivo
Del 1 de enero al 31 de diciembre de 2024

Concepto	2024	2023
Flujos de Efectivo de las Actividades de Operación		
Origen	69,198,806.71	62,926,285.75
Impuestos	753,619.95	733,641.00
Cuotas y Aportaciones de Seguridad Social	0.00	0.00
Contribuciones de mejoras	0.00	383,345.00
Derechos	755,959.40	1,547,505.99
Productos de Tipo Corriente	13,024.00	27,717.77
Aprovechamientos de Tipo Corriente	1,000.00	4,573.40
Ingresos por Venta de Bienes y Servicios	0.00	0.00
Ingresos no Comprendidos en las Fracciones de la Ley de Ingresos Causados en Ejercicios Fiscales Anteriores Pendientes de Liquidación o Pago	0.00	0.00
Participaciones y Aportaciones	67,473,813.28	60,100,355.36
Transferencias, Asignaciones y Subsidios y Otras Ayudas	0.00	0.00
Otros Orígenes de Operación	201,390.08	129,147.23
Aplicación	31,722,003.24	30,384,791.29
Servicios Personales	14,641,907.48	13,628,161.14
Materiales y Suministros	2,838,329.82	2,969,535.11
Servicios Generales	9,254,167.84	8,737,425.06
Transferencias Internas y Asignaciones al Sector Público	2,386,602.77	2,415,000.00
Transferencias al resto del Sector Público	0.00	0.00
Subsidios y Subvenciones	0.00	0.00
Ayudas Sociales	2,417,750.20	1,324,845.93
Pensiones y Jubilaciones	319,185.00	320,040.00
Transferencias a Fideicomisos, Mandatos y Contratos Análogos	0.00	0.00
Transferencias a la Seguridad Social	0.00	0.00
Donativos	0.00	12,500.00
Transferencias al Exterior	0.00	0.00
Participaciones	0.00	0.00
Aportaciones	0.00	0.00
Convenios	0.00	0.00
Otras Aplicaciones de Operación	-135,939.87	977,284.05
Flujos Netos de Efectivo por Actividades de Operación	37,476,803.47	32,541,494.46
Flujos de Efectivo de las Actividades de Inversión		
Origen	0.00	0.00
Bienes Inmuebles, Infraestructura y Construcciones en Proceso	0.00	0.00
Bienes Muebles	0.00	0.00
Otros Orígenes de Inversión	0.00	0.00
Aplicación	38,597,972.86	31,327,632.31
Bienes Inmuebles, Infraestructura y Construcciones en Proceso	38,002,731.36	31,106,912.29
Bienes Muebles	595,241.50	220,720.02
Otras Aplicaciones de Inversión	0.00	0.00
Flujos Netos de Efectivo por Actividades de Inversión	-38,597,972.86	-31,327,632.31
Flujo de Efectivo de las Actividades de Financiamiento		
Origen	0.00	0.00
Endeudamiento Neto	0.00	0.00
Interno	0.00	0.00
Externo	0.00	0.00
Otros Orígenes de Financiamiento	0.00	0.00

 Municipio de Villa de Guadalupe, S.L.P. Estado de Flujos de Efectivo Del 1 de enero al 31 de diciembre de 2024		
Concepto	2024	2023
Aplicación	0.00	202,500.00
Servicios de la Deuda	0.00	0.00
Interno	0.00	0.00
Externo	0.00	0.00
Otras Aplicaciones de Financiamiento	0.00	202,500.00
Flujos netos de Efectivo por Actividades de Financiamiento	0.00	-202,500.00
Incremento/Disminución Neta en el Efectivo y Equivalentes al Efectivo	-1,121,169.39	1,011,362.15
<i>Efectivo y Equivalentes al Efectivo al Inicio del Ejercicio</i>	1,868,222.11	856,859.96
<i>Efectivo y Equivalentes al Efectivo al Final del Ejercicio</i>	747,052.72	1,868,222.11



Bajo protesta de decir verdad declaramos que los Estados Financieros y sus notas, son razonablemente correctos y son responsabilidad del emisor.





PRESIDENCIA MUNICIPAL
 VILLA DE GUADALUPE, S.L.P.
 ADMON. 2024 - 2027
C. EMILIANO ZAPATA LOPEZ
 PRESIDENTE MUNICIPAL
 AUTORIZÓ



TESORERÍA MUNICIPAL
 VILLA DE GUADALUPE S.L.P.
 ADMON. 2024-2027
L.C. DIANA CRISTINA LARA MARTINEZ
 TESORERO MUNICIPAL
 ELABORÓ



SINDICATURA
 VILLA DE GUADALUPE S.L.P.
 ADMON. 2024-2027
LIC. SAÚL CASTILLO MENDOZA
 SÍNDICO
 Vo.Bo.



SINDICATURA y Abogado Capetillo
 VILLA DE GUADALUPE S.L.P.
 ADMON. 2024-2027
P. MA. DEL SOCORRO ALMARADO CAPETILLO
 CONTADOR
 REVISÓ


CONTRALORÍA INTERNA
 VILLA DE GUADALUPE S.L.P.
 ADMON. 2024-2027