

Programa presupuestario: PROPICIAR EL BIENESTAR DE LA POBLACIÓN EN CONDICIONES CLAVE presupuestaria: SMDIF.P.P.1		Importe: \$ 2,800,000.00											
Objetivo del programa: VILLA DE GUADALUPE INCLUYENTE		Vertiente al cual contribuye el programa: Salud y Alimentación											
Resumen narrativo / objetivo	Nombre	Descripción	Fórmula	Indicadores				Medios de Verificación	Cumplimiento final (todo el año)				Supuesto
				Variables	Unidad de medida	Linea base	Meta (anual)		Tipo de indicador	Dimensión	10	20	
<p>Contribuir a que la ciudadanía en condiciones vulnerables mejore su calidad de vida mediante asistencia social.</p>	<p>Porcentaje de personas en situación vulnerable con acceso a servicios de asistencia social.</p>	<p>Nos muestra el porcentaje de personas en situación vulnerable con acceso a servicios de apoyos y asistencia social.</p>	<p>Porcentaje de personas en situación vulnerable con acceso a servicios de apoyos y asistencia social / Porcentaje de personas en condiciones de vulnerabilidad ad emitidos por CONEVAL.</p>	Variable 1:	Porcentaje	Eficacia	Estratégico	Eficacia	Programado	Realizado	Programado	Realizado	Se cuenta con personal suficiente para la atención a la población vulnerable.
				<p>Sumatoria de personas en situación vulnerable con acceso a servicios de apoyos y asistencia social = Sumatoria de personas en situación vulnerable con acceso a servicios de apoyos y asistencia social.</p>									
<p>Atender las necesidades de los grupos vulnerables (niños, niñas, adolescentes,</p>	<p>Porcentaje de personas en situación vulnerable</p>	<p>Nos muestra el porcentaje de personas</p>	<p>Porcentaje de personas en situación vulnerable de CONEVAL.</p>	Variable 1:	Porcentaje	Eficacia	Estratégico	Eficacia	Programado	Programado	Programado	Programado	Se cuenta con personal suficiente para la atención a la

MATRICES DE INDICADORES PARA RESULTADOS (MIR)

Por cada programa)	mujeres y adultos mayores) de VILLA DE GUADALUPE; de manera oportuna en trámites apoyos, servicios y asesorías.	beneficiadas con apoyos sociales.	en situación de vulnerables beneficiadas con apoyos sociales.	vulnerabilidad ad beneficiada con apoyos sociales = Sumatoria de personas en situación vulnerable beneficiadas con apoyos sociales programados.	de vulnerabilidad ad beneficiada con apoyos sociales	Realizado		población vulnerable.	
						Realizado	Programado		
C1 Atención de la población en condiciones vulnerables; otorgar servicios de asistencia social, jurídica y psicológica a las personas que se encuentran en situaciones desventaja.	Porcentaje de personas en situación vulnerable beneficiadas con servicios de asistencia.	Nos muestra el porcentaje de personas en situación vulnerable beneficiadas con servicios de asistencia.	Variable 1: Sumatoria de personas en situación vulnerable ad beneficiadas con apoyos sociales = Sumatoria de personas en situación vulnerable beneficiadas con apoyos sociales programados.	Variable 2: Total de apoyos sociales programados.	Listado de personas atendidas	Gestión	Calidad	Número	Se cuenta con personal suficiente para la atención a la población vulnerable.
C2 Mejorar el trato a la ciudadanía	Porcentaje población satisfecha con el servicio	Nos muestra el porcentaje de población satisfecha con el servicio	Variable 1: Población satisfecha con el servicio	Variable 2: Total de población atendida	Listado de personas atendidas	Gestión	Calidad	Porcentaje	Se cuenta con personal suficiente para la atención a la población vulnerable.

MATRICES DE INDICADORES PARA RESULTADOS (MIR)


Programa permanente de traslado de pacientes a hospitales de capital ya sea programado y/o en caso de emergencias.	personas trasladadas para atención médica.	porcentaje de personas trasladadas para atención médica.	personas trasladadas para atención médica= Población de personas trasladadas para atención programada s.	Población de personas trasladadas para atención médica. Variable 2: Población de personas trasladadas programada s.	Lista de beneficiarios	Programado	Programado	Programado	Programado	Personas trasladadas a recibir atención médica.
C1A5 Programas de prevención y reacción ante situaciones de emergencia.	Porcentaje de población atendida por emergencias.	Nos muestra el porcentaje de población atendida por emergencia s.	Porcentaje de población atendida por emergencia s = Población atendida por emergencia s / Población objetivo por emergencia s	Variable 1: Población atendida por emergencia Variable 2: Población objetivo por emergencia s	Eficiencia / Economía Gestión	Programado	Programado	Programado	Programado	Se atienden todas las situaciones de emergencia en el municipio.
C2A1 Equipos de impresión y computo adecuados para una atención rápida y de calidad	Porcentaje de equipamiento	Nos muestra el porcentaje de equipamiento	Porcentaje de equipamiento = Equipamiento en el periodo / Equipamiento programado	Variable 1: Equipamiento en el periodo Variable 2: Equipamiento programado	Eficacia Gestión	Programado	Programado	Programado	Programado	Existe equipo suficiente para labores administrativas.
	Porcentaje de acondicionamiento	Nos muestra el	Variable 1:	Variable 1:	Facturas	Programado	Programado	Programado	Programado	Se cuenta con instalaciones

MATRICES DE INDICADORES PARA RESULTADOS (MIR)

C2A2	realizado en el periodo.	porcentaje de acondicionamiento realizado en el periodo.	Porcentaje de acondicionamiento realizado en el periodo =	Acondicionamiento realizado en el periodo	Acondicionamiento realizado en el periodo	Programado	Programado	para brindar los servicios.
Acondicionamiento de espacios de atención para una mejor experiencia al brindar el servicio.			Variable 2: Acondicionamiento programado					


Se pueden agregar o eliminar el número de filas necesario con el propósito de adaptar el formato al programa.

Este formato solo considera los elementos básicos para el seguimiento y la evaluación de los programas presupuestarios, su elaboración deberá contar con el sustento metodológico conforme a lo dispuesto en los Lineamientos para la construcción y diseño de indicadores de desempeño mediante la Metodología del Marco Lógico del Consejo Nacional de Armonización Contable (CONAC)



C. JUANA RIVERA MORENO
 PRESIDENTA DEL SISTEMA MUNICIPAL
 PARA EL DESARROLLO INTEGRAL DE LA FAMILIA
 DE VILLA DE GUADALUPE, S.L.P.



COORDINADORA GENERAL
L.C. FELIPE DE JESUS HERNANDEZ TORRES
 CONTADOR GENERAL DEL SISTEMA MUNICIPAL
 PARA EL DESARROLLO INTEGRAL DE LA FAMILIA
 DE VILLA DE GUADALUPE, S.L.P.
 ELABORÓ


L.A.P. CESIA RODRÍGUEZ HERNÁNDEZ
 COORDINADORA GENERAL DEL SISTEMA MUNICIPAL
 PARA EL DESARROLLO INTEGRAL DE LA FAMILIA
 DE VILLA DE GUADALUPE, S.L.P.
 Vo.Bo.




L.D. IVON GUADALUPE PUENTE RODRÍGUEZ
 CONTRALOR INTERNO DEL SISTEMA MUNICIPAL
 PARA EL DESARROLLO INTEGRAL DE LA FAMILIA
 DE VILLA DE GUADALUPE, S.L.P.
 REVISÓ



CONTRALORIA INTERNA